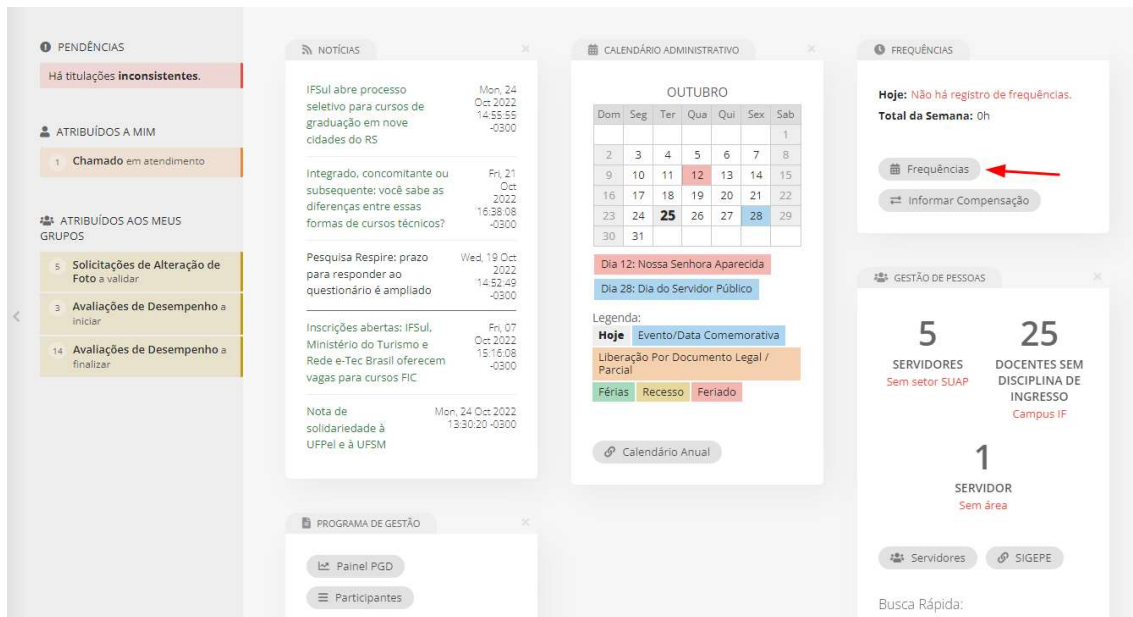


TUTORIAL - ACERTO DE PONTO NO SUAP

PASSO A PASSO - SERVIDOR

1) Ao acessar o sistema SUAP, clicar no botão “Frequências”, conforme destacado a seguir:



The screenshot displays the SUAP system interface. On the right side, the 'FREQUÊNCIAS' tab is highlighted with a red arrow. The interface shows a sidebar with navigation options, a central area with a calendar and administrative notices, and a right-hand panel with a 'FREQUÊNCIAS' section. The 'FREQUÊNCIAS' section displays the text 'Hoje: Não há registro de frequências.' and 'Total da Semana: 0h'. Below this, there are two buttons: 'Frequências' (highlighted with a red arrow) and 'Informar Compensação'. The bottom right panel shows statistics for 'SERVIDORES' (5) and 'DOCENTES SEM DISCIPLINA DE INGRESSO' (25).

2) Atribuir a data de início e de término, marcar a opção “Apenas frequências inconsistentes” e clicar no botão “Enviar”, conforme imagem que segue:



The screenshot shows the 'Frequências por Servidor' form. It includes a search field for the server, a date range selector with 'Início' set to 08/2022 and 'Término' set to 25/10/2022, and a checkbox for 'Apenas frequências inconsistentes' which is checked. Below these are dropdown menus for 'Tipo de Inconsistência' (set to 'Qualquer'), 'Situação das Inconsistências/Abono' (set to 'Com ou sem abono'), and 'Situação das Inconsistências/Débito de CH' (set to 'Com débito compensado ou não'). At the bottom, there is a row of buttons: 'Enviar' (highlighted in green), 'Mês Passado', 'Semana Passada', 'Mês Atual', 'Semana Atual', and 'Últimos 12 Meses (25/10/2021 à 25/10/2022)'.

3) Clicar no botão “+ Observação”, referente à data com a carga horária em débito.

▼ Freqüências

[Exportar para XLS](#) [Exibir todas as Observações](#)

Data	Freqüências			Situação	Observações	Opções
	Registros	Detalhes	Compensações			
01/08/2022 Segunda-feira	Sem registros.	Duração: 00:00:00 Carga Horária: 6h	0% Faltam 06:00:00	✖ Sem registros		<div style="display: flex; justify-content: space-between; align-items: center;"> + Observação Anexar </div> <div style="margin-top: 5px;"> <input type="text" value="Detalhamento de Compensações"/> </div>

4) Cadastrar a observação e clicar no botão “Salvar”.

▼ Freqüências

[Exportar para XLS](#) [Exibir todas as Observações](#)

Adicionar Observação de Ponto

* Observação:

90 caracteres informados
 Para solicitação de ajuste do ponto informando jornada diferente da padrão para o dia respeite intervalos de 15 minutos na solicitação. Exemplo: 8 horas, 7 horas e 15 minutos, 6 horas e meia, 8 horas e 45 minutos, etc.

Salvar

5) Situação exemplo após o cadastro da observação:

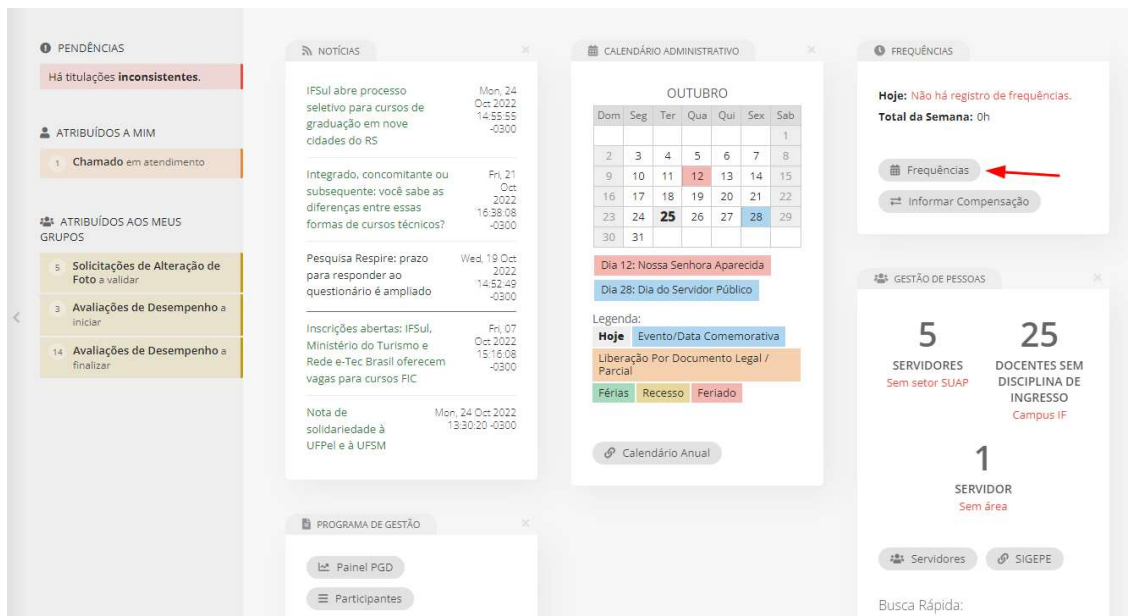
▼ Freqüências

[Exportar para XLS](#) [Exibir todas as Observações](#)

Data	Freqüências			Situação	Observações	Opções
	Registros	Detalhes	Compensações			
01/08/2022 Segunda-feira	Sem registros.	Duração: 00:00:00 Carga Horária: 6h	0% Faltam 06:00:00	✖ Sem registros	<div style="border: 1px solid #ccc; padding: 5px; margin-bottom: 5px;"> ✖ 1 comentário </div> <div style="border: 1px solid #ccc; padding: 5px; margin-bottom: 5px;"> Coletoras da Reitoria no conserto. Carga horária cumprida presencialmente, das 13h às 19h. </div> <div style="display: flex; justify-content: space-between; align-items: center;"> + Observação Anexar </div> <div style="margin-top: 5px;"> <input type="text" value="Detalhamento de Compensações"/> </div>	

PASSO A PASSO - CHEFIA IMEDIATA

1) Acessar o sistema SUAP e clicar no botão “Frequências”.



2) Escolher o servidor, atribuir a data inicial e de término, marcar a opção “Apenas frequências inconsistentes” e clicar no botão “Enviar”, conforme imagem que segue:



3) Clicar no botão “Avaliar Frequência”.



4) Preencher os dados referentes a freqüência do servidor, atribuindo o número de horas e minutos a serem consideradas para a respectiva data em questão. Após, clicar no botão “Salvar”.

Abonar Inconsistência do Servidor [Máscara] do dia 02/08/2022

Registro frequências do servidor

Frequências do servidor: Sem Registro de Frequência

Observações do funcionário: Sem observações.

Informação do registro: Sem registro

Descrição: [Campo vazio]

0/200 caracteres informados

* Avaliação da Chefia: Não abonado
Caso opte por abonar sem compensação é possível informar a carga horária a ser considerada para o dia. Esta irá substituir a carga horária padrão do dia.

Horas a considerar: 4

Minutos a considerar: 0

Deseja informar nova carga horária:

Salvar

* Exemplo de preenchimento:

Abonar Inconsistência do Servidor [Máscara] do dia 01/08/2022

Registro frequências do servidor

Frequências do servidor: Sem Registro de Frequência

Observações do funcionário: Observação do Dia: 01/08/2022

Informação do registro: Sem registro

Descrição: ok

2/200 caracteres informados

* Avaliação da Chefia: Abonado sem compensação de horário
Caso opte por abonar sem compensação é possível informar a carga horária a ser considerada para o dia. Esta irá substituir a carga horária padrão do dia.

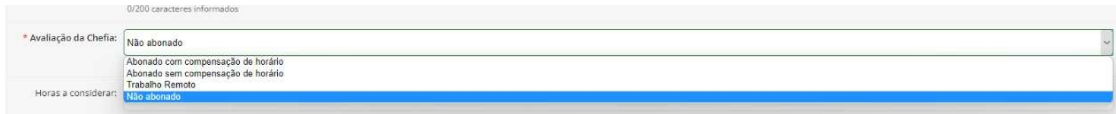
Horas a considerar: 4

Minutos a considerar: 0

Deseja informar nova carga horária:

Salvar

Observação: em “Avaliação da Chefia”, escolher uma das opções disponíveis, adequada a situação que gerou o débito.



Como regra geral, pode ser escolhida a opção “Abonado sem compensação de horário”.

5) Situação exemplo após o abono do débito pela Chefia Imediata:

Marcar Registros com Duração Inferior Avaliar Frequência em Lote

Data	Frequências			Situação	Observações	Opções
	Registros	Detalhes	Compensações			
01/08/2022 Segunda-feira	Sem registros.	Duração: 06:00:00 Carga Horária: 6h	Sem débitos.	<input checked="" type="checkbox"/> Sem registros <input checked="" type="checkbox"/> Abonado sem compensação de h...	1 comentário	Editar Avaliação
<input type="checkbox"/> 02/08/2022 Terça-feira	Sem registros.	Duração: 00:00:00 Carga Horária: 6h	0% Faltam 06:00:00	<input checked="" type="checkbox"/> Sem registros		Avaliar Frequência
<input type="checkbox"/> 03/08/2022 Quarta-feira	Sem registros.	Duração: 00:00:00 Carga Horária: 6h	0% Faltam 06:00:00	<input checked="" type="checkbox"/> Sem registros		Avaliar Frequência
<input type="checkbox"/> 04/08/2022 Quinta-feira	Sem registros.	Duração: 00:00:00 Carga Horária: 6h	0% Faltam 06:00:00	<input checked="" type="checkbox"/> Sem registros		Avaliar Frequência

***Observação:** a Chefia Imediata também pode clicar no botão “Avaliar Frequências em Lote”, após o servidor cadastrar todos os comentários para cada data em débito. Lembrando que o servidor deve sempre comunicar a sua Chefia Imediata após cada alteração de ponto realizada.